



УПРАВЛЕНИЕ ФЕДЕРАЛЬНОЙ СЛУЖБЫ
ГОСУДАРСТВЕННОЙ СТАТИСТИКИ
ПО АСТРАХАНСКОЙ ОБЛАСТИ
И РЕСПУБЛИКЕ КАЛМЫКИЯ

Социально-экономическое положение Астраханской области



в январе-ноябре 2022 года



УПРАВЛЕНИЕ ФЕДЕРАЛЬНОЙ СЛУЖБЫ
ГОСУДАРСТВЕННОЙ СТАТИСТИКИ
ПО АСТРАХАНСКОЙ ОБЛАСТИ
И РЕСПУБЛИКЕ КАЛМЫКИЯ

Социально- экономическое положение

Астраханской области

в январе-ноябре 2022 года

- 01 ОСНОВНЫЕ ЭКОНОМИЧЕСКИЕ
И СОЦИАЛЬНЫЕ ПОКАЗАТЕЛИ
- 02 ПРОМЫШЛЕННОЕ ПРОИЗВОДСТВО
- 03 СТРОИТЕЛЬСТВО
- 04 СЕЛЬСКОЕ ХОЗЯЙСТВО
- 05 ТРАНСПОРТ
- 06 РЫНКИ ТОВАРОВ И УСЛУГ
- 07 ПРОСРОЧЕННАЯ ЗАДОЛЖЕННОСТЬ
ПО ЗАРАБОТНОЙ ПЛАТЕ





ОСНОВНЫЕ ЭКОНОМИЧЕСКИЕ И СОЦИАЛЬНЫЕ ПОКАЗАТЕЛИ АСТРАХАНСКОЙ ОБЛАСТИ

СОЦИАЛЬНОЕ РАЗВИТИЕ

/ январь-октябрь 2022 года, человек /



7 997

родившиеся



10 208

умершие

Естественная убыль населения

2 211



15 115

прибывшие



18 272

выбывшие

Миграционная убыль населения

3 157



4 845

браки



4 528

разводы

ЭКОНОМИЧЕСКОЕ РАЗВИТИЕ

/ январь-ноябрь 2022 года к январю-ноябрю 2021 года /



Индекс промышленного производства

98,7% ▼



Индекс производства продукции сельского хозяйства

105,8% ▲



Ввод в действие жилых домов организациями всех форм собственности и индивидуальными застройщиками

110,0% ▲



Объем платных услуг населению

100,4% ▲



Оборот розничной торговли

92,1% ▼



Оборот общественного питания

103,2% ▲





ИНДЕКС ПРОМЫШЛЕННОГО ПРОИЗВОДСТВА В АСТРАХАНСКОЙ ОБЛАСТИ

ЯНВАРЬ-НОЯБРЬ 2022 ГОДА
В % К ЯНВАРЮ-НОЯБРЮ 2021 ГОДА



Промышленное производство

98,7 ▼




Добыча полезных ископаемых

98,6 ▼



Обрабатывающие производства

104,3 ▲



Обеспечение электрической энергией, газом и паром; кондиционирование воздуха

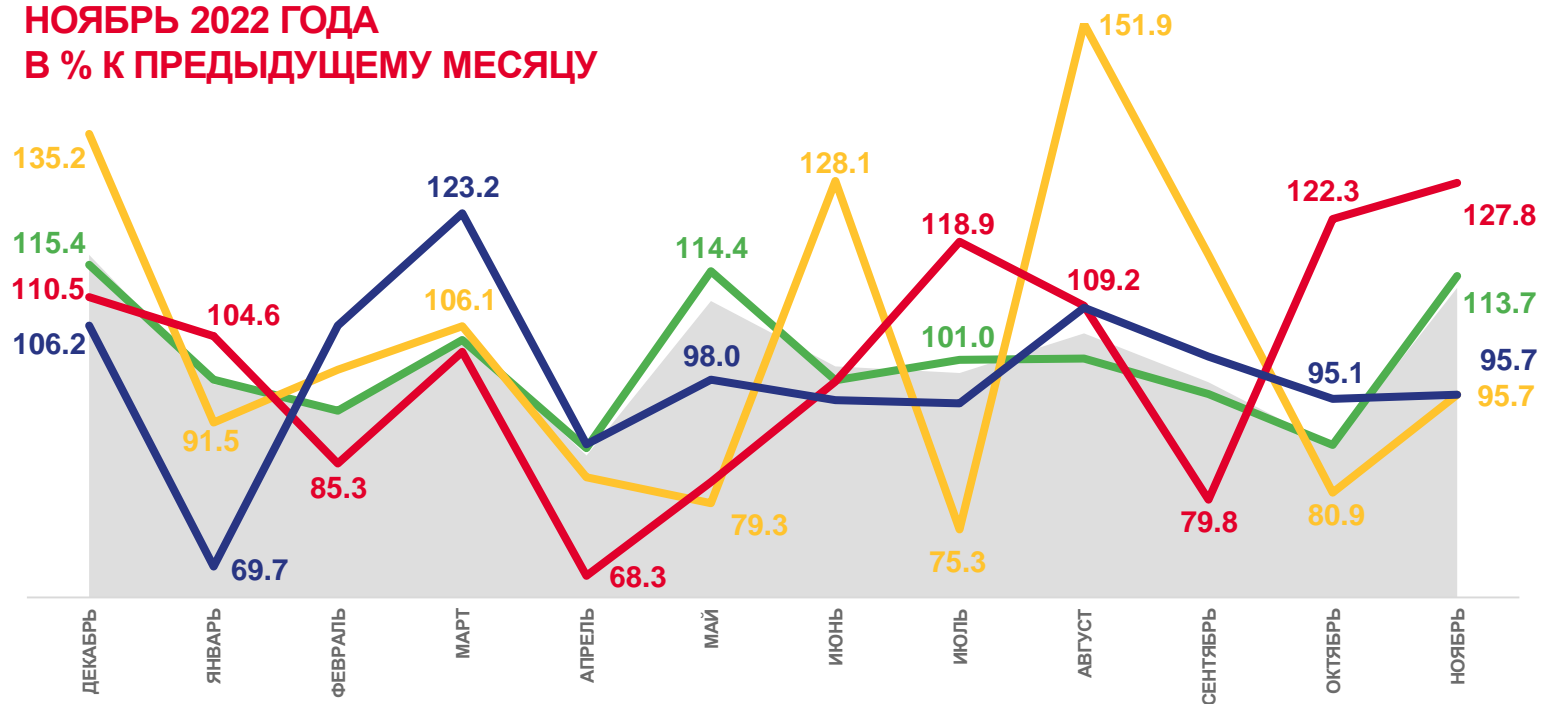
85,0 ▼



Водоснабжение; водоотведение, организация сбора и утилизации отходов, деятельность по ликвидации загрязнений

91,3 ▼

НОЯБРЬ 2022 ГОДА
В % К ПРЕДЫДУЩЕМУ МЕСЯЦУ



2021

2022



Индекс промышленного производства



Обеспечение электрической энергией, газом и паром; кондиционирование воздуха



Обрабатывающие производства



Водоснабжение; водоотведение, организация сбора и утилизации отходов, деятельность по ликвидации загрязнений

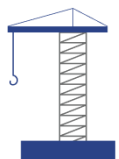


Добыча полезных ископаемых





ОБЪЕМ РАБОТ, ВЫПОЛНЕННЫХ ПО ВИДУ ДЕЯТЕЛЬНОСТИ «СТРОИТЕЛЬСТВО» В АСТРАХАНСКОЙ ОБЛАСТИ



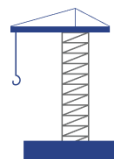
НОЯБРЬ 2022 ГОДА

2 132,0

млн рублей

▼ 8,1%

к ноябрю 2021 года



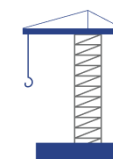
ЯНВАРЬ-НОЯБРЬ 2022 ГОДА

27 224,3

млн рублей

▼ 46,2%

к январю-ноябрю
2021 года



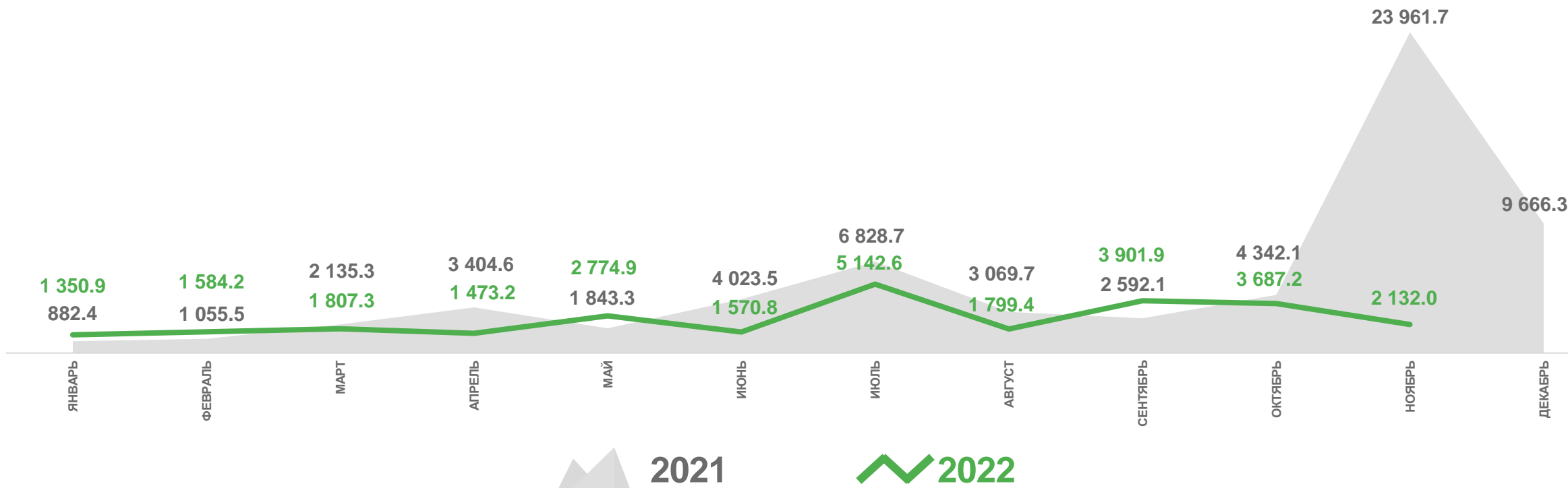
ЯНВАРЬ-НОЯБРЬ 2021 ГОДА

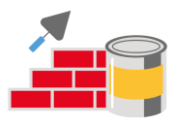
54 138,9

млн рублей

▲ 144,2%

к январю-ноябрю
2020 года





ДИНАМИКА ВВОДА В ДЕЙСТВИЕ ЖИЛЫХ ДОМОВ В АСТРАХАНСКОЙ ОБЛАСТИ

НОЯБРЬ 2022 ГОДА



15,9

тыс. м²
общей площади

▼ 31,9%

к ноябрю 2021 года

ЯНВАРЬ-НОЯБРЬ 2022 ГОДА



551,5

тыс. м²
общей площади

▲ 110,0%

к январю-ноябрю
2021 года

ЯНВАРЬ-НОЯБРЬ 2021 ГОДА

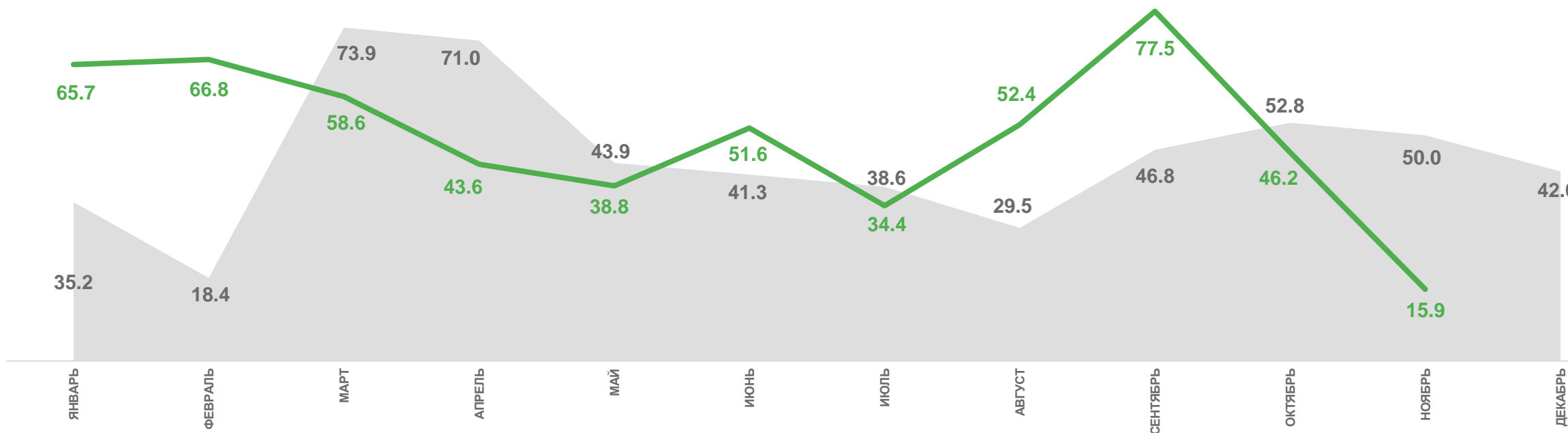


501,4

тыс. м²
общей площади

▲ 163,4%

к январю-ноябрю
2020 года



2021

2022





СЕЛЬСКОЕ ХОЗЯЙСТВО В АСТРАХАНСКОЙ ОБЛАСТИ

ЯНВАРЬ-НОЯБРЬ 2022 ГОДА

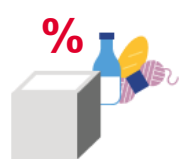
ПОГОЛОВЬЕ СКОТА И ПТИЦЫ В ХОЗЯЙСТВАХ ВСЕХ КАТЕГОРИЙ

/ ноябрь 2022 года в % к аналогичному периоду предыдущего года /



Объем продукции сельского хозяйства всех сельхозпроизводителей, млн рублей (в фактических ценах)

59 930,8



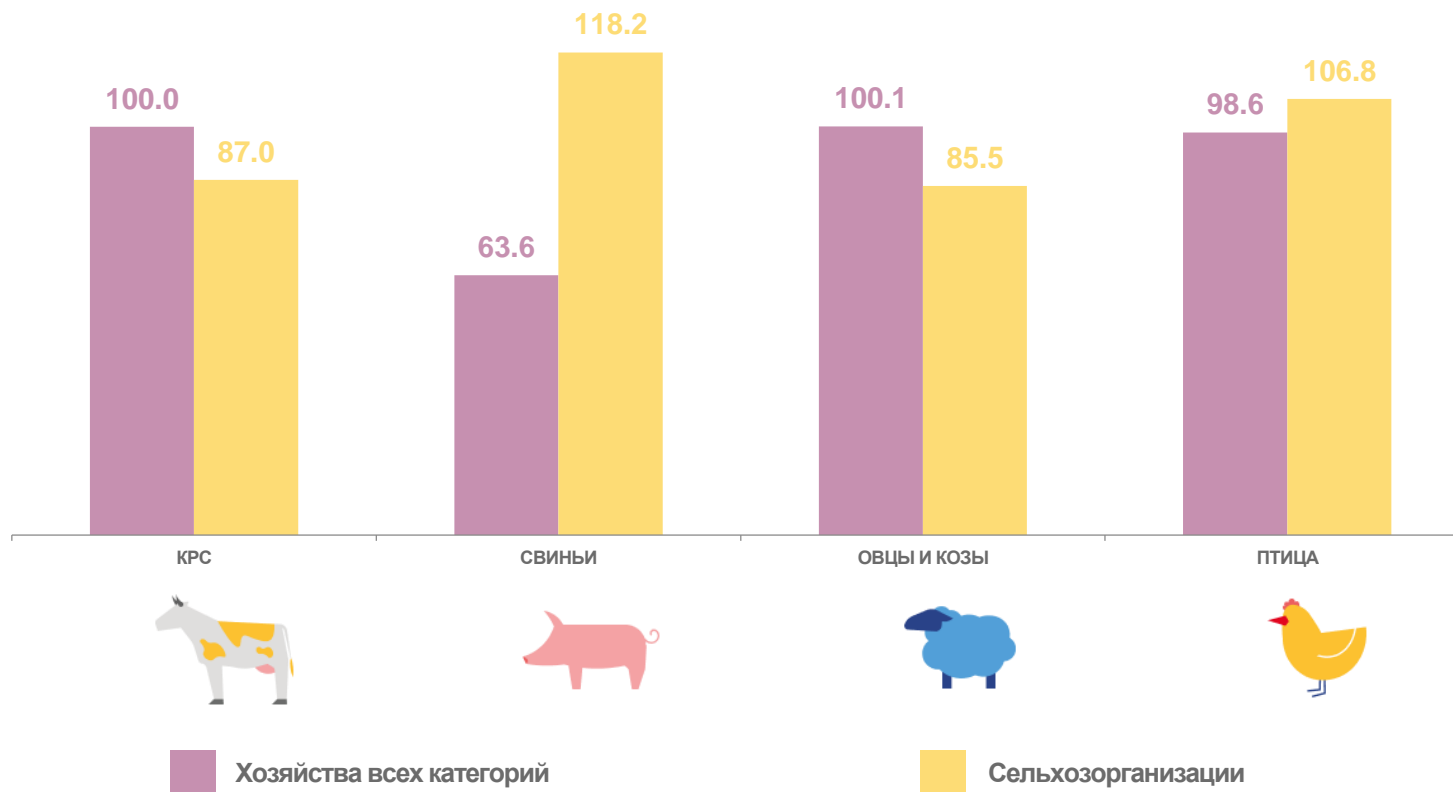
Объем продукции сельского хозяйства всех сельхозпроизводителей, в % к соответствующему периоду предыдущего года

105,8 ▲



Объем продукции сельского хозяйства всех сельхозпроизводителей, ноябрь 2022 года в % к ноябрю 2021 года

116,8 ▲





ГРУЗОБОРОТ АВТОМОБИЛЬНОГО ТРАНСПОРТА В АСТРАХАНСКОЙ ОБЛАСТИ *

НОЯБРЬ 2022 ГОДА



8 986,5

ТЫС. Т-КМ

▼ 82,8%

к ноябрю 2021 года

ЯНВАРЬ-НОЯБРЬ 2022 ГОДА



117 908,9

ТЫС. Т-КМ

▲ 119,4%

к январю-ноябрю 2021 года

ЯНВАРЬ-НОЯБРЬ 2021 ГОДА

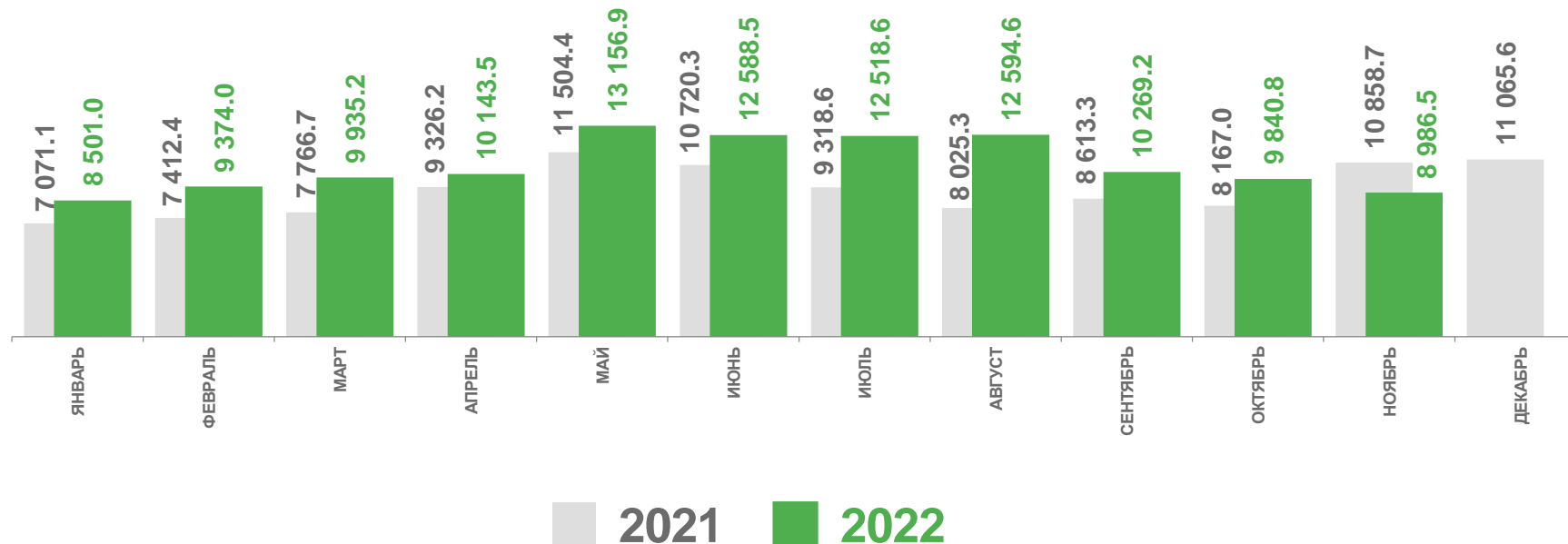


98 784,1

ТЫС. Т-КМ

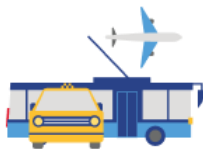
▼ 88,3%

к январю-ноябрю 2020 года



* включает данные автомобильного транспорта всех видов экономической деятельности крупных и средних организаций, средняя численность работников которых превышает 15 человек





ПАССАЖИРОБОРОТ АВТОМОБИЛЬНОГО ТРАНСПОРТА В АСТРАХАНСКОЙ ОБЛАСТИ *

НОЯБРЬ 2022 ГОДА

81 854,9

тыс. пасс.-км



▼ 97,6%

к ноябрю 2021 года

ЯНВАРЬ-НОЯБРЬ 2022 ГОДА

849 490,3

тыс. пасс.-км



▼ 48,6%

к январю-ноябрю 2021 года

ЯНВАРЬ-НОЯБРЬ 2021 ГОДА

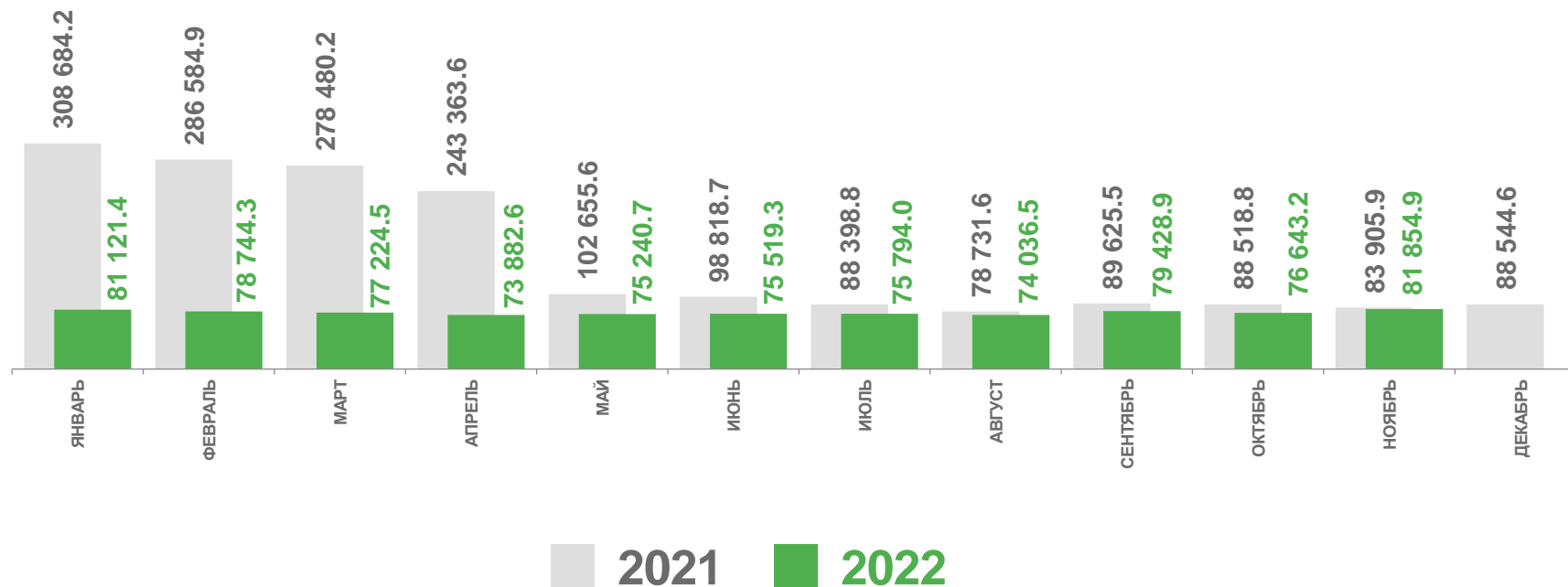
1 747 767,8

тыс. пасс.-км



▼ 59,9%

к январю-ноябрю 2020 года



* по юридическим лицам (кроме микропредприятий), осуществляющим регулярные перевозки пассажиров на коммерческой основе





РОЗНИЧНАЯ ТОРГОВЛЯ В АСТРАХАНСКОЙ ОБЛАСТИ

ЯНВАРЬ-НОЯБРЬ 2022 ГОДА



Оборот розничной торговли, млн рублей **187 514,2**



Оборот розничной торговли, в % к соответствующему периоду предыдущего года **92,1 ▼**



Оборот розничной торговли, ноябрь 2022 года в % к ноябрю 2021 года **95,2 ▼**

181 239,6
млн рублей

92,8% ▼

к январю-ноябрю 2021 года

Оборот торговых организаций, индивидуальных предпринимателей вне рынка

Продажа товаров на розничных рынках и ярмарках



6 274,6
млн рублей

75,5% ▼
к январю-ноябрю 2021 года





ОБЪЕМ ПЛАТНЫХ УСЛУГ, ОКАЗАННЫХ НАСЕЛЕНИЮ В АСТРАХАНСКОЙ ОБЛАСТИ

ЯНВАРЬ-НОЯБРЬ 2022 ГОДА



Объем платных услуг, оказанных населению, млн рублей

42 418,5



Объем платных услуг, оказанных населению, в % к соответствующему периоду предыдущего года

100,4 ▲



Объем платных услуг, оказанных населению, ноябрь 2022 года в % к ноябрю 2021 года

97,6 ▼





ОПТОВАЯ ТОРГОВЛЯ В АСТРАХАНСКОЙ ОБЛАСТИ

ЯНВАРЬ-НОЯБРЬ 2022 ГОДА



Оборот оптовой торговли, млн рублей

95 691,1



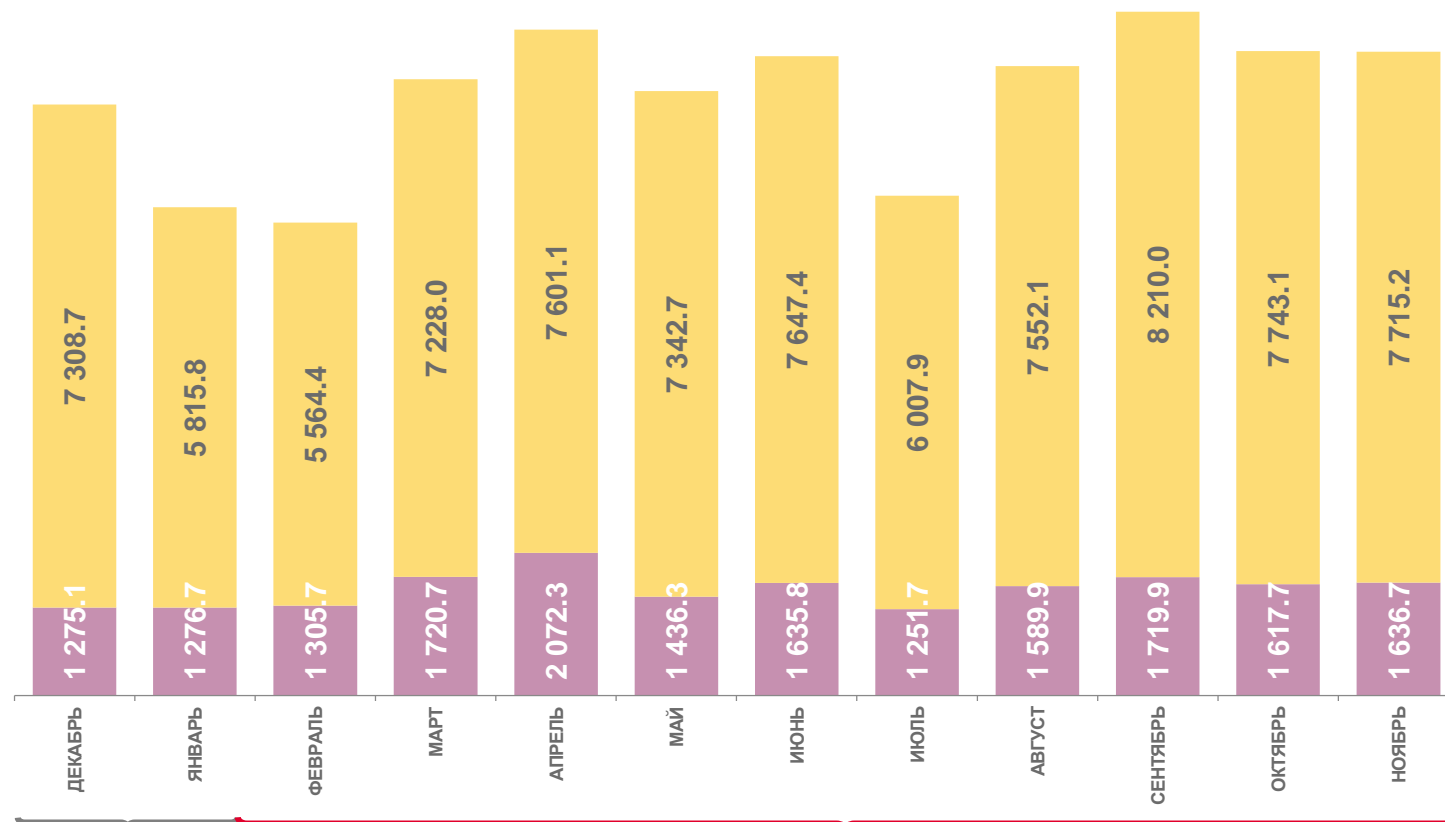
Оборот оптовой торговли, в % к соответствующему периоду предыдущего года

110,5 ▲



Оборот оптовой торговли, ноябрь 2022 года в % к ноябрю 2021 года

120,2 ▲



2021

2022

Оборот оптовой торговли организаций других видов деятельности

Оборот оптовой торговли организаций оптовой торговли





ПРОСРОЧЕННАЯ ЗАДОЛЖЕННОСТЬ ПО ЗАРАБОТНОЙ ПЛАТЕ В АСТРАХАНСКОЙ ОБЛАСТИ



На 1 декабря 2022 года,
тыс. рублей

5 919,0



в % к 1 ноября 2022 года

158,6 ▲



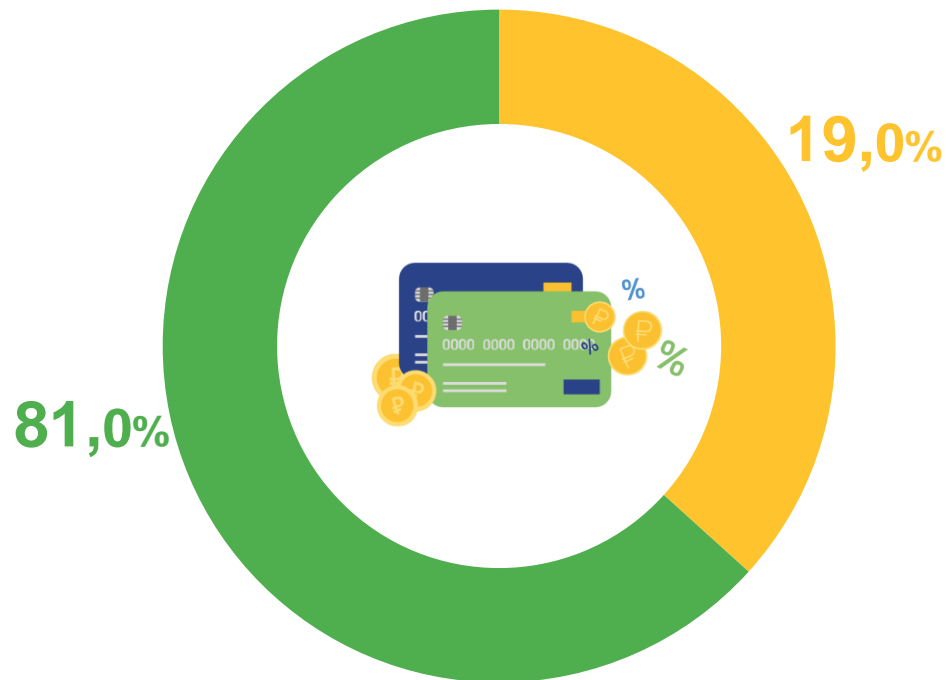
в % к 1 декабря 2021 года

136,4 ▲



Численность работников,
перед которыми отмечалось
наличие просроченной задолженности
по заработной плате
на 1 декабря 2022 года, человек

155



- Долги, образовавшиеся в 2021 году
- Долги, образовавшиеся в 2022 году

